


Kyri Cart Evo

UNITÀ PORTASTRUMENTI MOBILE



Flessibilità massima, connettività totale.

KYRI EVO E KYRI CART EVO.

Integrazione totale con la poltrona Kyri Evo.

Semplifica il tuo lavoro e offri un'esperienza più confortevole al paziente con una postazione di trattamento perfettamente connessa.

linee curve ed eleganti

nuovo design

dimensioni compatte,
ingombro ridotto


raffreddamento strumenti

raffreddamento elettronico

con gestione tramite valvola proporzionale
e visualizzazione in tempo reale

KYRI EVO E KYRI CART EVO. LA SOLUZIONE INTEGRATA

Si adatta a te. Sempre.



protezione in metallo

nuova bottiglia

con innesto e carter di protezione in metallo per una maggiore resistenza, sicurezza e affidabilità nell'uso quotidiano



adattamento al profilo dell'utente

altezza variabile da 83 a 103 cm

migliore ergonomia,
facilità di parcheggio

connettività

wi-fi integrato

prestazioni wireless superiori per una
connettività stabile e immediata

NUOVA INTERFACCIA UTENTE

Interfaccia intuitiva ed estetica.

Ogni professionista può adattare il sistema al proprio stile operativo: rapporti di trasmissione, velocità, coppia e spray sono completamente configurabili in base alle esigenze specifiche di ogni procedura.

interfaccia intelligente

nuovo display touch a colori 9"

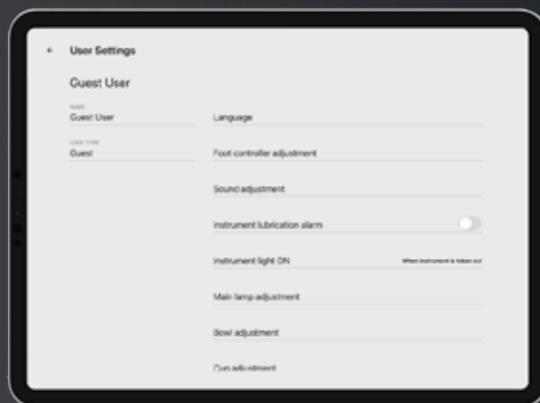
display ad alta risoluzione che migliora la visibilità e il controllo



maggior versatilità

profili utente illimitati

Possibilità di passare facilmente da un utente all'altro

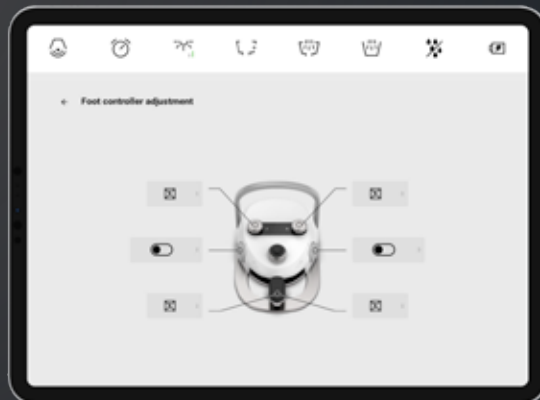


integrazione con Kyri Evo

pedale Smart Wireless

Migliora la tua ergonomia utilizzando il funzionamento a mani libere. Wireless o a filo. Pedale unico Kyri Cart Evo / Kyri Evo

** Il pedale NOK è disponibile.



INTERCONNESSIONE

Flessibilità massima, connettività totale.

Opzioni di connessione variabili:

- Collegamento diretto alla poltrona Kyri Evo
- Box di connessione rapida
- Possibilità di allacciamento ambidestro



elevati standard igienici

funzione igiene

Progettata per ottimizzare e semplificare la pulizia dei tubi degli strumenti.

slot aggiuntivi


tre slot per micromotori

Accesso rapido a più strumenti.
Possibilità di aggiungere un micromotore chirurgico. Oppure di abbinare 2 micromotori e 1 micromotore chirurgico.

massima flessibilità

mobilità operativa

Autonomo o connesso all'impianto centrale, assicura funzionalità avanzate e massima mobilità in ogni ambiente odontoiatrico



LA SOLUZIONE VERSATILE

Infinite possibilità di configurazione




SPECIFICHE TECNICHE

Kyri Cart Evo



Altezza min./max.	630 mm - 830 mm
Frequenza	50/60 Hz
Input max	400 VA
Pressione aria in entrata	0.45-0.8 Mpa
Pressione acqua in entrata	0.3-0.6 Mpa
Peso netto	43 kg (+ max 5kg.)
Larghezza	500 mm
Profondità	495 mm
Alimentazione	220-240 V
Indice di protezione contro shock elettrici	Classe di protezione I
Indice di protezione della cover	IP21

Kyri Cart Evo



UNITÀ PORTASTRUMENTI MOBILE

Flessibilità massima, connettività totale.



Tecno-Gaz S.p.A.

Strada Cavalli, 4 - 43038 - Sala Baganza - Parma - Italia
Tel. +39 0521 83.80 Fax +39 0521 83.33.91 - www.tecnogaz.com

Tutti i diritti sono riservati a Tecno-Gaz S.p.A. Variazioni di immagini o di contenuto possono essere apportate senza obbligo di preavviso. Tecno-Gaz S.p.A., non è da considerarsi responsabile per danni derivanti dalla mancanza o dall'inesattezza delle informazioni riportate in questo documento. Le immagini utilizzate in questo documento sono solamente a scopo illustrativo.

